



통합 홈페이지 접수 방법 안내

1. 단체회원 통합로그인

메인화면 x

← → ↻ 안전함 | https://license.kpc.or.kr/uat/uia/LoginView.do

kpc 자격

자격소개 | 접수/수험표확인 | 합격확인/자격증신청 | 자료실

홈 > 회원 로그인

회원가입

- 회원가입
- 아이디및비밀번호 찾기
- 이용약관
- 개인정보처리방침
- 이메일 무단 수집 거부

회원 로그인

통합로그인 | 기존 개인회원 통합 아이디 전환

☐ 개인회원 ☒ 단체회원

아이디 입력

비밀번호 입력

로그인

☐ 아이디 기억하기

체크!

빠른메뉴

- 원서접수
- 수험표확인
- 합격자확인
- 확인서신청
- 자격증신청
- 시험일정

회원가입 | 아이디 찾기 | 비밀번호 찾기

ITQ, ERP, GTQ, IEQ, MAT, SWC, ICDL회원(개인, 단체)에 대하여 통합 운영 됩니다.

2. 메인 화면

메인화면

안전함 | <https://license.kpc.or.kr/index.do>

로그아웃 | 수험생 유의사항 | 기관소개

자격소개 | 접수/수험표확인 | 합격확인/자격증신청 | 자료실 | 고객센터 | My 자격

ITQ 정보기술자격

Information Technology Qualification

최고의 신뢰성, 최대의 활용도를 갖춘 국가공인자격 ITQ는 실기시험으로만 평가하는 미래형 첨단 IT자격시험입니다.

☞ 아래한글 / 한셀 / 한쇼
☞ MS워드 / 한글엑셀 / 한글엑세스 / 한글파워포인트 ☞ 인터넷

ITQ, ERP, GTQ, IEQ, MAT, ICDL, SW 3D당자격

원서접수 | 수험표확인 | 합격자확인 | 확인서신청 | 자격증신청 | 시험일정

원서접수 중 | 수험표 공고 | 합격자 발표

2018년 제2회 ERP정보관리사(2018.3.24)
온라인 ☎ 2018-02-21 ~ 2018-02-27

접수 D-day

자격소식 | 자격시험 | 뉴스.보도

군산대, 인문대 학생들 취업역량 강화 SMAT 교육
뉴스/보도 2018-02-20

2018년 제2회 GTQ 시험(2018.3.24)

국가공인SMAT 서비스 경력자 12월 18일부터 ERP포커스 2TV/방송

3. 접수 화면

메인화면 x

← → ↻ 안전함 | https://license.kpc.or.kr/kpc/qualfAthrz/index.do ☆

한글 아래한글 / 한셀 / 한쇼
MS워드 / 한글엑셀 / 한글엑세스 / 한글파워포인트 인터넷

SW코딩자격
Software Coding and Computing Test

원서접수 수험표확인 합격자확인

확인서 자격시험 시험일정

클릭!

원서접수 중 수험표 공고 합격자 발표

2018년 제4회 ITQ정기시험(2018.4.14) 접수 D-day
온라인 2018-03-09 ~ 2018-03-13

2018년 제2회 MAT경영능력시험(2018.4.14) 접수 D-day
온라인 2018-03-09 ~ 2018-03-13

2018년 제4회 GTQ시험(2018.4.28) 접수 D-18
온라인 2018-03-28 ~ 2018-04-03

2018년 제2회 SW코딩자격(2018.4.28) 접수 D-18
온라인 2018-03-28 ~ 2018-04-03

2018년 제5회 ITQ정기시험(2018.5.12) 접수 D-27
온라인 2018-04-06 ~ 2018-04-10

1 2

자격소식 자격시험 뉴스.보도

ERP정기시험(2018년) 2018-03-08

KPC 2018년 제2회 MAT정기시험(2018년 4월 14일) 시행안내
자격시험 2018-03-08

2018년 핵심 ERP 교육용 프로그램 다운로드 방법 안내
공지사항 2018-03-06

2018학년도 국가공인자격 - 생활기록부 기록방법
자격시험 2018-03-07

3. 접수 화면

원서접수

← → ↺

안전함 | https://license.kpc.or.kr/nasec/rceptxmncnfirm/orgrcept/selectItemfx.do

☆

접수/수험표확인

시험일정 안내

원서접수 ▲

- 원서접수 안내

- 원서접수

원서접수확인/발급 ▼

원서접수

> 인터넷접수 첫날의 접수 시작 시간은 09:00 부터입니다.

> 인터넷접수 마지막일은 24:00에 마감이지만 18:00이후에는 콜센터 접수 문의가 불가합니다.

> 개인 온라인 원서접수 결제시 결제 대행 수수료 1,000원이 별도 부과 됩니다.

● GTQ그래픽기술자격

2018년 제4회 GTQ시험(2018.4.28) D-18

시험일 2018-04-28 인터넷접수 2018-03-28 오전 10:00 ~ 2018-04-03

● ITQ 정보기술자격

2018년 제4회 ITQ정기시험(2018.4.14) D-day

시험일 2018-04-14 인터넷접수 2018-03-09 오전 10:00 ~ 2018-03-13

2018년 제5회 ITQ정기시험(2018.5.12) D-27

시험일 2018-05-12 인터넷접수 2018-04-06 오전 10:00 ~ 2018-04-10

2018년 제2회 ITQ특별시험(2018.5.27) D-41

시험일 2018-05-27 인터넷접수 2018-04-20 오전 10:00 ~ 2018-04-24

빠른메뉴

원서접수

수험표확인

합격자확인

원서신청

자격증신청

시험일정

TOP ▲

클릭!

원서접수신청

3. 접수 화면

동의 체크 전 안내되어있는 원서접수 유의사항, 검정 수수료(취소/환불), 시험연기 규정 확인 바랍니다.

체크!

- > 본인의 사고, 질병으로 인한 수술 및 입원
 - 진단서(입원기간 내에 시험연기 포함되어 있어야함) 첨부
- > 직계가족(배우자, 직계존속, 직계비속)의 사망(진단서 등)을 입증할 수 있는 서류 첨부
 - 본인과 가족의 사망(진단서 등)을 입증할 수 있는 서류 첨부
 - 시험 후 3개월 이내에 제출되어야 함
- > 본인 결혼 및 직계 가족(배우자, 직계존속, 직계비속) 결혼
 - 청첩장 첨부(직계가족의 결혼을 입증할 수 있는 서류)
- > 본인 해외출장 및 해외파견
 - 출장, 파견명령서, 항공료 영수증 등 첨부
- > 학교 공식행사
 - 공식 행사 증명서 첨부
- > 시험연기는 다음 규정 확인
- > 직계 가족(배우자 직계존속, 직계비속)의 사망(진단서 등)을 입증할 수 있는 서류 첨부, 자녀에 한함.

☒ 위의 내용을 모두 인지하였고 이에 동의합니다.

원서접수하기

빠른메뉴



원서접수



수험표확인



합격자확인



확인서신청



자격증신청



시험일정

TOP ▲

3. 접수 화면

원서접수

← → ↺ 안전함 | https://license.kpc.or.kr/rceptxmncnfirm/orgrcept/applyAgreeView.do

시험연기 규정

- 본인의 사고, 질병으로 인한 수술 및 입원
 - 진단서(입원기간 내에 시험일이 포함되어 있어야함) 첨부
- 직계가족(배우자 직계 포함) 사망
 - 본인과의 가족관계 입증서류(호적등본, 주민등록등본, 가족관계증명등)와 사망(진단서 등)을 입증할 수 있는 서류 첨부
 - 시험 후 3일까지 통보 및 서류 제출이 되어야 함
- 본인 결혼 및 직계 가족(배우자 직계 포함) 결혼
 - 청첩장 첨부(직계가족일 경우 가족임을 입증할 수 있는 서류)
- 본인 해외출장 및 해외파견
 - 출장, 파견명령서, 항공권
- 학교 공식행사
 - 공식적인 공문(교장 직인표기) 첨부
- 시험연기는 다음 회차 1회에 한함
- 직계 가족(배우자 직계 포함)이라 함은 조부모, 부모, 형제, 자매, 자녀에 한함.

☒ 위의 내용을 모두 인지하였고 이에 동의합니다.

원서접수하기

빠른메뉴

원서접수

수험표확인

합격자확인

확인서신청

자격증신청

시험일정

TOP

클릭!

I-TOP경진대회 | KPC자격강사 | KPC자격 지도자 멤버십 | ITQ QA Master | ITQ QA Plus

3. 접수 화면(엑셀 파일 접수)

원서접수

← → ↻ 안전함 | https://license.kpc.or.kr/rceptxmncnfirm/orgrcept/idorgrceptForm.do

접수/수험표확인

시험일정 안내

원서접수

- 원서접수 안내

- 원서접수

원서접수확인/발급

원서접수

접수방법 선택

고사장정보/회원편집

결제

접수완료/확인

2018년 제3회 GTQ시험(2018.3.24)

시험일 2018-03-24 인터넷접수 2018-02-21 오전 10:00 ~ 2018-02-27

엑셀 파일 접수

엑셀 파일 작성 후 회원정보 일괄 접수하기

접수하기

클릭!

빠른메뉴

원서접수

수험표확인

합격자확인

확인서신청

자격증신청

시험일정

TOP

I-TOP경진대회 | KPC자격강사 | KPC자격 지도자 멤버십 | ITO QA Master | ITO QA Plus

3. 접수 화면(엑셀 파일 작성)

엑셀파일 작성시 주의사항에서
과목코드, 버전 확인바랍니다.



① 엑셀접수 시 주의사항

엑셀파일 다운로드



클릭!

엑셀파일 업로드

접수/수험표확인

시험일정 안내

원서접수

- 원서접수 안내

- 원서접수

원서접수확인/발급

원서접수

접수방법 선택

고사장정보/회원편집

결제

접수



2018년 제4회 ITQ정기시험(2018.4.14)

시험일 2018-04-14 인터넷접수 2018-03-09 오전 10:00 ~ 2018-03-13

● 엑셀 파일 접수

① 엑셀파일

다운로드 받은 엑셀파일을 형식에 맞게 작성하여 업로드 하주세요.

② 엑셀파일 등록

파일 선택

선택된 파일 없음

빠른메뉴

원서접수

수험표확인

합격자확인

확인서신청

자격증신청

시험일정

TOP

자격소개 / 지역센터

3. 접수 화면(엑셀 파일 업로드)

The screenshot displays the '원서접수' (Application) page on the KPC portal. The browser address bar shows the URL: <https://license.kpc.or.kr/rceptxmncnfirm/orgrcept/groupApplyMethodDivergence.do>. The page title is '원서접수'.

Left Sidebar:

- 접수/수험표확인
- 시험일정 안내
- 원서접수 (selected)
- 원서접수 안내
- 원서접수
- 원서접수확인/발급

Main Content Area:

원서접수

Buttons: 접수방법 선택, 고사장정보/회원편집, 결제, 접수완료/확인

2018년 제4회 ITQ정기시험(2018-03-14 ~ 2018-03-15)

시험일: 2018-04-14, 인턴십: 2018-03-14 ~ 2018-03-15

엑셀 파일 접수

① 엑셀파일: 엑셀파일 다운로드, 최근 업데이트

다운로드 받은 엑셀파일을 형식에 맞게 파일 업로드 버튼을 눌러 등록해 주세요.

② 엑셀파일 등록: **파일 선택** (TEST.xlsx)

엑셀파일 업로드

Right Sidebar (빠른메뉴):

- 원서접수
- 수험표확인
- 합격자확인
- 확인서신청
- 자격증신청
- 시험일정
- TOP

Footer:

I-TOP경진대회 | KPC자격강사 | KPC자격 지도자 멤버십 | ITQ QA Master | ITQ QA Plus

3. 접수 화면(고사장 선택)

원서접수

← → ↺

안전함

https://license.kpc.or.kr/rceptxmncnfirm/orgrcept/groupExcelInsertExamApply.do

☆

접수/수험표확인

시험일정 안내

원서접수

- 원서접수 안내

- 원서접수

원서접수확인/발급

원서접수

접수방법 선택

고사장정보/회원관리

접수완료/확인

2018년 제4회 ITQ정기시험(2018.4.14)

시험일 2018-04-14 인터넷접수 2018-03-09 오전 10:00 ~ 2018-03-13

고사장

고사장을 선택하세요

고사장 선택

선택회원 삭제

회원추가

<input type="checkbox"/>	NO	이름 / 생년월일	과목1	과목2	과목3	에러
<input type="checkbox"/>	6		과목1 SW버전	과목2 SW버전	과목3 SW버전	01)입력된 회원아이디로 조회되는 정보의 회원명, 생년월일이 일치하지 않습니다. TIP
<input type="checkbox"/>	5		과목1 SW버전	과목2 SW버전	과목3 SW버전	01)입력된 회원아이디로 조회되는 정보의 회원명, 생년월일이 일치하지 않습니다. TIP

빠른메뉴

원서접수

수험표확인

합격자확인

확인서신청

자격증신청

시험일정

TOP

3. 접수 화면(고사장 찾기)

원서접수

← → ↻ 안전함 | https://license.kpc.or.kr/rceptexmncnfirm/orgrcept/groupApplyMethodDivergence.do

시험일정 안내

원서접수

- 원서접수 안내

- 원서접수

원서접수확인/발

고사장 찾기 X

시/도/지역을 선택하세요

시/도선택	지역선택	고
시/도선택		
경기도	소속지역센터	잔여좌

조회하세요.

클릭!

수원료/확인

교사장 선택

빠른메뉴

- 원서접수
- 수험표확인
- 합격자확인
- 확인서신청
- 자격증신청
- 시험일정

TOP

마일리지 적립

확인

3. 접수 화면(고사장 검색)

원서접수

← → ↻ 안전함 | https://license.kpc.or.kr/rceptexmncnfirm/orgrcept/groupExcelInsertExamApply.do ☆

접수/수험표

시험일정 안내

원서접수

- 원서접수 안내

- 원서접수

원서접수확인/발

고사장 찾기

시/도/지역을 선택하세요

경기도 수원시 장안구 **고사장 검색**

고사장명	소속지역센터	잔여좌석	기능
연세직업전문학교(연세인재 개발원)	경기남부지역센터	161	지도보기 선택

클릭!

빠른메뉴

원서접수

수험표확인

합격자확인

확인서신청

자격증신청

시험일정

TOP

회원아이디로 조
보의 회원명, 생년
치하지 않습니다.

회원아이디로 조
보의 회원명, 생년
치하지 않습니다.

3. 접수 화면

원서접수

← → ↻ | [안전함 | https://license.kpc.or.kr/rceptxmncnfirm/orgrcept/groupExcelInsertExamApply.do](https://license.kpc.or.kr/rceptxmncnfirm/orgrcept/groupExcelInsertExamApply.do)

원서접수
원서접수확인/발

2018년 제4회 11기 서기시험(2018. 4. 14)

고사장 찾기

시/도/지역을 선택하세요

경기도 수원시 영통구 고사장 검색

고사장명	소속지역센터	잔여좌석	기능
(영동)KPC자격 경기남부지역센터	경기남부지역센터	75	지도보기 선택

클릭!

빠른메뉴

- 원서접수
- 수험표확인
- 합격자확인
- 확인서신청
- 자격증신청
- 시험일정

TOP

마일리지 적립

3. 접수 화면(잔여 좌석 수, SW확인)

원서접수

← → ↺

안전함 | https://license.kpc.or.kr/rceptxmncnfirm/orgrcept/groupExcelInsertExamApply.do

☆

접수/수험표확인

원서접수

시험일정 안내

원서접수

- 원서접수 안내

- 원서접수

원서접수확인/발급

접수방법 선택

고사장정보/회원편집

결제

접수완료/확인

2018년 제4회 ITQ정기시험(2018.4.14)

시험일 2018-04-14 인터넷접수 2018-03-09 오전 10:00 ~ 2018-03-13

응시가능SW확인

ITQ : 2010(한컴/MS)

GTQ : 포토샵CS4(영/한)

일러스트CS4(영)

✓ 고사장

경기도 / 수원시 영통구 / (영통)KPC자격 경기남부지역센터

고사장 선택

고사장 잔여 좌석수 : 75

✓ 고사장 SW 지원현황

한글 오피스 SW	MS 오피스	인터넷 시험형태
한글2010	MS2010	PBT

선택회원 삭제

회원추가

<input type="checkbox"/>	NO	이름 / 생년월일	과목1	과목2	과목3	에러
<input type="checkbox"/>	6		과목1 SW버전	과목2 SW버전	과목3 SW버전	

01)입력된 회원아이디로 조회되는 정보의 회원명, 생년월일이 일치하지 않습니다.

TIP

빠른메뉴

원서접수

수험표확인

합격자확인

확인서신청

자격증신청

시험일정

TOP

3. 접수 화면(회원추가)

원서접수

← → ↻ 안전함 | https://license.kpc.or.kr/rceptexmncnfirm/orgrcept/selectGrporgrceptmber.do

- 원서접수 안내

- 원서접수

원서접수확인/발급

2018년 4회 시험 (2018-03-14)

인터넷 접수 2018-03-09 오전 10:00 ~ 2018-03-13

✓ 고사장 경기도 / 수원시 영통구 / (영통)KPC자격 경기남부지역센터 고사장 선택

수 : 75

✓ 고사장 SW 지원현황

스 SW	MS 오피스	인터넷 시험형태
	MS2010	PBT

선택회원 삭제 회원추가

<input type="checkbox"/>	NO	이름 / 생년월일	과목1	과목2	예러
--------------------------	----	-----------	-----	-----	----

회원추가 기능으로 원서 접수할 회원을 등록하세요.

원서접수

안전함 | https://license.kpc.or.kr/rceptexmncnfirm/orgrcept/selectGrporgrceptmber.do

회원찾기

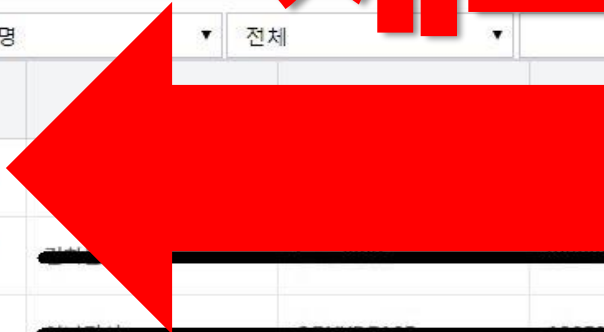
- 그룹명 : 마이페이지 > 단체정보관리 > 단체그룹관리에서 생성한 그룹명
- 생년월일 : 6자리 (ex 20170630)
- 이름 : 회원이름
- 아이디 : 회원아이디

체크!

	그룹명	생년월일
<input checked="" type="checkbox"/>		
<input checked="" type="checkbox"/>		
<input type="checkbox"/>		
<input type="checkbox"/>		
<input type="checkbox"/>		
<input type="checkbox"/>		

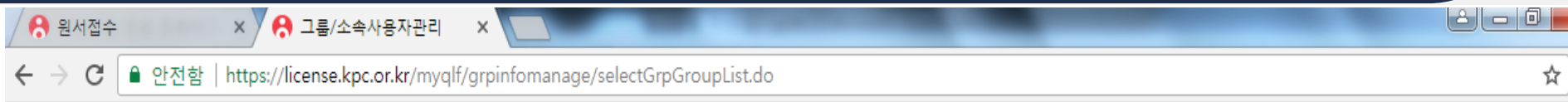
1 전체 6건, 1/1페이지

체크!



그룹명		전체		검색
<input type="checkbox"/>				생년월일
<input checked="" type="checkbox"/>				
<input checked="" type="checkbox"/>				
<input type="checkbox"/>				
<input type="checkbox"/>				
<input type="checkbox"/>				
<input type="checkbox"/>				

3-2. 접수화면(단체회원등록)



로그아웃 | 수험생 유의사항 | 기관소개 |

자격소개

접수/수험표확인

합격확인/자격증신청

자료실

고객센터

My 자격



자격소개

인사말

자격소개

ITQ 정보기술자격

ERP 정보관리사

GTQ 그래픽기술자격

IEQ 인터넷윤리자격

SMAT서비스경영자격

ICDL

SW코딩자격

KPC자격지도자멤버십

멤버십 소개

마일리지안내

i-Top 경진대회

대회 소개

수상자발표

포토갤러리

찾아오시는길

접수/수험표확인

시험일정 안내

원서접수

원서접수 안내

원서접수

원서접수확인/발급

시험취소/연기안내

원서접수 확인및수정

원서접수 취소

수험표 확인 발급

합격확인/자격증신청

합격자발표

자격증 신청

자격증 신청안내

자격증 신청

자격증 진위확인

확인서

확인서 발급안내

확인서 진위확인

KPC자격 강사

KPC자격 강사제도 안내

OA Master/Plus

OA Master 소개

OA Plus 소개

자료실

소통하기

시험후기

활용사례

보수교육

ERP정보관리사

시험정보

기출/샘플문제

문제풀이

서식/문서 Down

학습정보

도서정보

전문교육원

전문교육센터

고객센터

KPC 새소식

공지사항

자격시험

뉴스/보도

이용안내

FAQ 질문과 답

수험자유의사항

1:1 문의

결제취소/환불규정

성적재심사신청

홍보안내자료

지역센터안내

My 자격

원서접수관리

원서접수현황

성적/자격증관리

자격증신청현황

응시현황

자격취득현황

OA Master/PLUS 신청

고객센터

결제내역조회

단체정보관리

단체정보관리

그룹/소속사용자관리

종의대용관리

단체탈퇴

3-2. 접수화면(단체회원으로 등록)

원서접수 x 그룹/소속사용자관리 x

← → ↺ 안전함 | https://license.kpc.or.kr/myqlf/grpinfo/manage/selectGrpinfo.do

My 자격

- 원서접수관리
- 성적/자격증관리
- 고객센터
- 단체정보관리
- 단체정보관리
- 그룹/소속사용자관리
- 동의내용관리
- 단체탈퇴

그룹/소속사용자관리

단체그룹관리 단체소속사용자관리

그룹명추가

그룹명	그룹인원	등록일
기본그룹	78 명	2018.02.10

1 전체 1건, 1/1 페이지

사용자관리

원서접수 x 그룹/소속사용자관리 x

← → ↺ 안전함 | https://license.kpc.or.kr/myqlf/grpinfo/manage/selectGrpGroupList.do

My 자격

- 원서접수관리
- 성적/자격증관리
- 고객센터
- 단체정보관리
- 단체정보관리
- 그룹/소속사용자관리
- 동의내용관리
- 단체탈퇴

그룹/소속사용자관리

단체그룹관리 단체소속사용자관리

그룹명 기본그룹 조건선택 검색

선택사용자삭제 선택사용자이동 단체사용자추가

이름	ID	생년월일	가입일	사진
<input type="checkbox"/>				등록 및 수정
<input type="checkbox"/>				등록 및 수정

3-2. 접수화면(단체회원으로 등록)

그룹 사용자 추가

ID

이름

생년월일(예19601220)

1

등록

취소

Information

정상적으로 등록 되었습니다.

2

Close

Warning

입력된 정보의 회원이 없습니다.

3

Close

①, ②의 경우 정상진행

③의 경우 ID, 이름,
생년월일(8자리) 확인
or 회원가입여부 확인

3. 접수 화면

원서접수

← → ↻ 안전함 | https://license.kpc.or.kr/rceptexmncnfirm/orgrcept/selectGrporgrceptmber.do

> 그룹명 : 마이페이지 > 단체정보관리 > 단체그룹관리에서 생성한 그룹명
> 생년월일 : 6자리 (ex 20170630)
> 이름 : 회원이름
> 아이디 : 회원아이디

그룹명 ▼ 전체 ▼ 검색

<input type="checkbox"/>	아이디	생년월일
<input checked="" type="checkbox"/>	XXXXXXXXXX	20000101
<input checked="" type="checkbox"/>	XXXXXXXXXX	20000101
<input type="checkbox"/>	XXXXXXXXXX	20000101
<input type="checkbox"/>	XXXXXXXXXX	20000101
<input type="checkbox"/>	XXXXXXXXXX	20000101
<input type="checkbox"/>	XXXXXXXXXX	20000101

1 전체 6건, 1/1페이지

선택등록하기 취소

3. 접수 화면(접수명단, 에러 확인)

에러확인

<input type="checkbox"/>	NO	이름 / 생년월일	과목1	과목2	에러
<input type="checkbox"/>	3	홍길동 / 19980806	과목1 SW버전	과목2 SW버전	22)이미 임시접수 목록에 포함되어 있습니다. TIP
<input type="checkbox"/>	2	김민준 / 19990101	과목1 SW버전	과목2 SW버전	
<input type="checkbox"/>	1	이준호 / 20000303	과목1 SW버전	과목2 SW버전	

접수명단 확인

① KPC자격지도자멤버십이란?

뒤로

작성완료

3. 접수 화면(에러 내용 확인-TIP클릭)

원서접수

← → ↻ 안전함 | https://license.kpc.or.kr/rceptexmncnfirm/orgrcept/selectGrporgrceptmber.do

선택회원 삭제 회원추가

<input type="checkbox"/>	NO	이름 / 생년월일	과목1	과목2	에러
<input type="checkbox"/>	3	홍길동 / 19990909	과목1 SW버전	과목2 SW버전	22)이미 임시접수 목록에 포함되어 있습니다
<input type="checkbox"/>	2	홍길동 / 19990909	과목1 SW버전	과목2 SW버전	
<input type="checkbox"/>	1	홍길동 / 19990909	과목1 SW버전	과목2 SW버전	

클릭!

TIP

○ KPC자격지도자멤버십

아이디검색

> KPC자격지도자멤버십 아이디를 등록하시고 마일리지 적립하세요.

> ⓘ KPC자격지도자멤버십이란?

뒤로 작성완료

I-TOP경진대회 | KPC자격강사 | KPC자격 지도자 멤버십 | ITO OA Master | ITO OA Plus

3. 접수 화면

원서접수

← → ↺

안전함

https://license.kpc.or.kr/rceptxmncnfirm/orgrcept/selectGrporgrceptmber.do

☆

선택회원 삭제

회원추가

☐ NO

이름 / 생년월일

과목1

과목2

에러

과목1

과목2

엑셀업로드 접수 에러항목 해결방법

✕

01)입력된 회원아이디로 조회되는 정보의 회원명, 생년월일이 일치하지 않습니다.

엑셀파일 입력정보 확인 후 다시업로드 하고 등록된 목록은 선택회원 삭제 버튼을 이용하여 삭제하세요.

02)입력된 KPC멤버십 아이디로 조회되는 정보가 없습니다.

등록된 목록에서 선택회원 삭제 버튼을 이용하여 삭제하세요.아래의 KPC자격지도자멤버십을 이용하세요.

03)입력된 접수과목 과목코드가 올바르지 않습니다.

등록된 목록에서 과목을 다시 선택하세요.

04)접수과목들 중 중복되는 과목이 있습니다.

등록된 목록에서 중복되는 과목을 다시 선택하세요.

05)접수하려는 과목 중 이미 취득한 과목이 있습니다.

등록된 목록에서 기취득과목이 있는 경우입니다.

확인

뒤로

작성완료

I-TOP경진대회

KPC자격강사

KPC자격 지도자 멤버십

ITO OA Master

ITO OA Plus

3-3. 에러항목 해결방법

에러 사항	해결 방법
01) 입력된 회원아이디로 조회되는 정보의 회원명, 생년월일이 일치하지 않습니다.	엑셀파일 입력정보 확인 후 다시 업로드 하고 등록된 목록은 선택회원 삭제 버튼을 이용하여 삭제하세요.
02) 입력된 KPC멤버십 아이디로 조회되는 정보가 없습니다.	등록된 목록에서 선택회원 삭제 버튼을 이용하여 삭제하세요. 아래의 KPC자격지도자멤버십을 이용하세요.
03) 입력된 접수과목 과목코드가 올바르지 않습니다.	등록된 목록에서 과목을 다시 선택하세요.
04) 접수과목들 중 중복되는 과목이 있습니다.	등록된 목록에서 중복되는 과목을 다시 선택하세요.
05) 접수하려는 과목 중 이미 취득한 과목이 있습니다.	등록된 목록에서 기취득 과목이 있는 경우입니다.
06) 입력된 회원은 시험부정행위자 입니다.	시험 부정행위자로 접수 불가능합니다. 등록된 목록에서 선택회원 삭제 버튼을 이용하여 삭제하고 진행하세요.
07) 접수자 목록에 중복된 접수자가 있습니다.	등록된 목록에서 중복된 접수자를 선택회원 삭제 버튼을 이용하여 삭제하고 진행하세요.
08) 가상계좌를 발급 받은 상태이거나 이미 시험 원서 접수한 회원입니다.	등록된 목록에서 해당오류 회원을 선택회원 삭제 버튼을 이용하여 삭제하고 진행하세요.
09) 타단체 소속으로 가접수 등록되어있습니다.	등록된 목록에서 해당오류 회원을 선택회원 삭제 버튼을 이용하여 삭제하고 진행하세요.

3-3. 에러항목 해결방법

에러 사항	해결 방법
10) 입력된 회원아이디로 조회되는 사진정보가 없습니다.	등록된 목록에서 해당오류 회원 옆의 사진등록 버튼을 이용하여 사진 등록 후 진행하세요.
11) 입력된 접수자가 재시험에 등록되어있습니다.	등록된 목록에서 해당오류 회원을 선택회원 삭제 버튼을 이용하여 삭제하고 진행하세요. 재시험자 접수는 지역센터에 문의하세요.
12) 입력된 수험번호는 중복입니다. 수험번호를 확인하고 입력하세요.	등록된 목록에서 해당오류 회원을 선택회원 삭제 버튼을 이용하여 삭제하세요.그리고 수험번호수정 후 엑셀파일을 다시 업로드하세요.
13) 좌석배치가 완료된 접수입니다. 접수 수정불가 합니다.	등록된 목록에서 해당오류 회원을 선택회원 삭제 버튼을 이용하여 삭제하세요.
14) 입력된 SW코드에 오류가 있습니다.	등록된 목록에서 SW코드를 다시 선택하세요.
15) 가접수 정보가 있습니다.	원서접수관리에서 가접수 정보 삭제 후 다시 시도하세요.
16) 동시접수 불가 과목이 포함되어 있습니다.	등록된 목록에서 불가 과목을 다시 선택하세요.

3-3. 에러항목 해결방법

에러 사항	해결 방법
18) 같은 시험일에 이미 접수되어 있습니다. (타종목 확인 필요)	등록된 목록에서 해당오류 회원을 선택회원 삭제 버튼을 이용하여 삭제하고 진행하세요. 다른 KPC 자격시험 접수정보를 확인하세요.
19) 최소 과목1, 소프트웨어1 입력하세요.	등록된 목록에서 과목1, SW를 다시 선택하세요.
22) 이미 임시접수 목록에 포함되어 있습니다.	등록된 목록에서 해당 오류 접수자를 선택회원 삭제 버튼을 이용하여 삭제하고 진행하세요.
23) 본인인증이 필요합니다.	등록된 목록에서 해당오류 접수자를 선택회원 삭제버튼을 이용하여 삭제하고 진행하세요. 해당 접수자는 개인회원으로 로그인하여 My 자격 > 개인정보관리 > 본인인증을 진행하셔야 원서접수가 가능합니다.

3. 접수 화면(멤버십 아이디 입력)

(생략 가능)


클릭!

KPC자격지도자멤버십

마일리지 적립

아이디검색

> KPC자격지도자멤버십 아이디를 등록하시고 마일리지 적립하세요.

>  KPC자격지도자멤버십이란?

뒤로

작성완료

4. 결제 화면(접수 내역 확인)

원서접수

접수/수험표확인

원서접수

시험일정 안내

원서접수 안내

원서접수 확인/발급

접수방법 선택

고사장정보(회원편집)

결제

접수완료/확인

빠른메뉴

시험표확인

합격자확인

확인서신청

자격증신청

시험일정

TOP

접수 내역/명단 확인

원서접수 내역

고사장 경기도 / 수원시 영통구 / (영통)KPC자격 경기남부지역센터

응시인원 1

KPC자격지도자멤버십 해당없음

수정하기

NO	이름	생년월일	과목1	과목2
1			GTQ1급 포도삽CS4(한글)	

1

전체 1건, 1/1페이지

4. 결제 화면(결제방법 선택)

원서접수 x

← → ↺ 안전함 | https://license.kpc.or.kr/rceptxmncnfirm/orgrcept/groupExamApplyPayView.do

1

전체 1건, 1/1페이지

결제

주의사항

- ... 많은 경우 추가 접수등록이 가능합니다
- 은행 ... 계좌번호로 입금하여 주시기 바랍니다
- 가상계좌 ... 된 상태에서 삭제 하시면 접수 취소/누락이 되오니 주의 하시기 바랍니다.

결제방법

☒ 무통장 입금 (입금 후 약 10 뒤에 접수처리 됩니다) ☐ KPC자격지도자멤버십 마일리지

무통장 입금

! 입력하신 휴대전화, 이메일로 결제에 필요한 정보(가상계좌정보)가 발송됩니다.

휴대전화 010 [] [] []

이메일 [] [] [] [] [] [] [] [] [] []

결제금액 총 결제금액 **28,000 원**

가상계좌 정보받기

빠른메뉴

- 원서접수
- 수험표확인
- 합격자확인
- 확인서신청
- 자격증신청
- 시험일정

TOP

4. 결제 화면

정보 입력 후 클릭!

결제방법 ☒ 무통장 입금 (입금 후 약 3~5분 소요) KPC자격지도자멤버십 마일리지

무통장 입금

! 입력하신 휴대전화, 이메일로 결제에 필요한 정보 전송합니다

휴대전화

이메일

결제금액 총 결제금액

28,000 원

[가상계좌 정보받기](#)

5. 접수완료/확인 화면

원서접수

← → ↻ 안전함 | https://license.kpc.or.kr/payment/lgdacom/groupExamApply/groupExamApplyPaymentProc.do

접수/수험표확인 원서접수

시험일정 안내

원서접수

- 원서접수 안내

- 원서접수

원서접수

접수방법 선택

고사장정보/회원편집

결제

접수완료/확인

접수내용 확인

● 접수내용 확인

자격종목	2018년 제3회 GTQ시험(2018.3.24)
고사장	경기도 / 수원시 영통구 / (영통)KPC자격 경기남부지역센터
KPC자격지도자멤버십	해당없음
시험일	2018-03-24
수험표 공고일	2018-03-15 ~ 2018-03-24(수험표 출력가능 기간)
합격자 발표일	2018-04-13 10:00 ~ 2018-04-20

● 응시자

1과목 1명

빠른메뉴

원서접수

수험표확인

합격자확인

확인서신청

자격증신청

시험일정

TOP

5. 접수완료/확인 화면

원서접수 x

← → ↺ 안전함 | https://license.kpc.or.kr/payment/lgdacom/groupExamApply/groupExamApplyPaymentProc.do

○ 응시자

1과목	1명
전체 응시자	1명

○ 가상계좌(결제) 정보

주문번호	██████████
결제 방법	무통장 입금 (입금 10분 후 접수처리 됩니다)
입금 은행	농협
입금 계좌 (가상계좌)	██████████
입금 금액	총 결제금액 28,000 원
입금 마감 날짜	2018-02-24 23:59:59 까지

시험접수 취소 및 시험일정 연기 안내

결제취소, 환불규정 안내

수험자 유의사항 안내

빠른메뉴

- 원서접수
- 수험표확인
- 합격자확인
- 확인서신청
- 자격증신청
- 시험일정
- TOP

접수내용 확인

이제 접수완료

I-TOP경진대회 | KPC자격강사 | KPC자격 지도자 멤버십 | ITO QA Master | ITO QA Plus

6. 가접수 확인

원서접수

← → ↻ 안전함 | https://license.kpc.or.kr/rceptxmncnfirm/orgrcept/applyAgreeView.do

접수/수험표확인

원서접수

시험일정 안내

원서접수

- 원서접수 안내

- 원서접수

원서접수확인/발급

빠른메뉴

원서접수

수험표확인

합격자확인

확인서신청

자격증신청

시험일정

TOP

2018년 제4회 ITQ정기시험(2018.4.14)

시험일 2018-04-14 인터넷접수 2018-03-09 오전 10:00 ~ 2018-03-13

가접수(임시저장) 현황 1

은행명	농협	가상계좌번호	
입금 금액	28000	입금 마감 날짜	2018-02-24 23:59:59
입금 인원	1명	접수 과목수	총 1건
주요비고		등록일	2018-02-23 17:34:38

가접수 목록 보기 가상계좌발급 취소

원서접수 유의 사항

원서접수는 인터넷과 방문접수 중 1회만 가능합니다. (※인터넷접수자는 방문접수 불가)

원서접수완료 후 과목을 추가로 접수 할 수 없습니다.

원서접수 검정수수료 반환(취소/환불) 규정

가상계좌발급 취소 :

입금 전 인원추가 or 취소 등의

이유로 수정 시 가상계좌발급

취소 후 원서접수 재실행 바랍

니다.

가접수 목록보기 :

입금 전상태를 가접수라 지칭하

며 접수 명단 확인 가능합니다.

7-1.주의사항(통합아이디전환)

홈페이지 주소 : license.kpc.or.kr

콜센터 전화번호 : 1577-9402

회원 로그인

통합로그인

기존 개인회원 통합 아이디 전환



선택

☒ ITQ 회원 정보

☐ GTQ, ERP, MAT, IEQ, SWC, UTQ 회원 정보

☐ ICDL 회원 정보

사용자아이디

비밀번호

로그인

[회원가입](#) | [아이디 찾기](#) | [비밀번호 찾기](#)

7-1.주의사항(통합아이디전환)

1.선택①에서 기존 아이디 중 선택가능

통합 아이디 발급

통합회원 아이디 발급방법을 선택하세요

선택 ①

기존 아이디에서 통합 아이디 선택

선택	시스템구분	ID	선택가능 여부
<input type="radio"/> ITQ	ITQ ID	XXXXXXXXXX	가능
<input type="radio"/> KCIMS	GTQ,ERP,MAT,IEQ,SWC,UTQ	XXXXXXXXXX	가능

☐ 통합회원 아이디 전환에 동의 합니다

통합 회원 아이디 전환

취소

본 화면에서 스크롤을 내리면 선택②가 보여집니다.

7-1.주의사항(통합아이디전환)

2.선택②에서 신규아이디 생성가능 (원하는 아이디로 생성가능)

선택②

새로운 통합 아이디 만들기 (신규 아이디)

변경아이디

중복확인

영문대소문자,숫자조합 8자 이상 20자 미만

☐ 통합회원 아이디 전환에 동의 합니다

중복아이디 회원 신규 아이디 생성

취소

7-1.주의사항(통합아이디전환)

아이디 전환 후 통합로그인 실행

회원 로그인

통합로그인

기존 개인회원 통합 아이디 전환



☒ 개인회원 ☐ 단체회원

아이디 입력

비밀번호 입력

로그인

☐ 아이디 기억하기

감사합니다.